

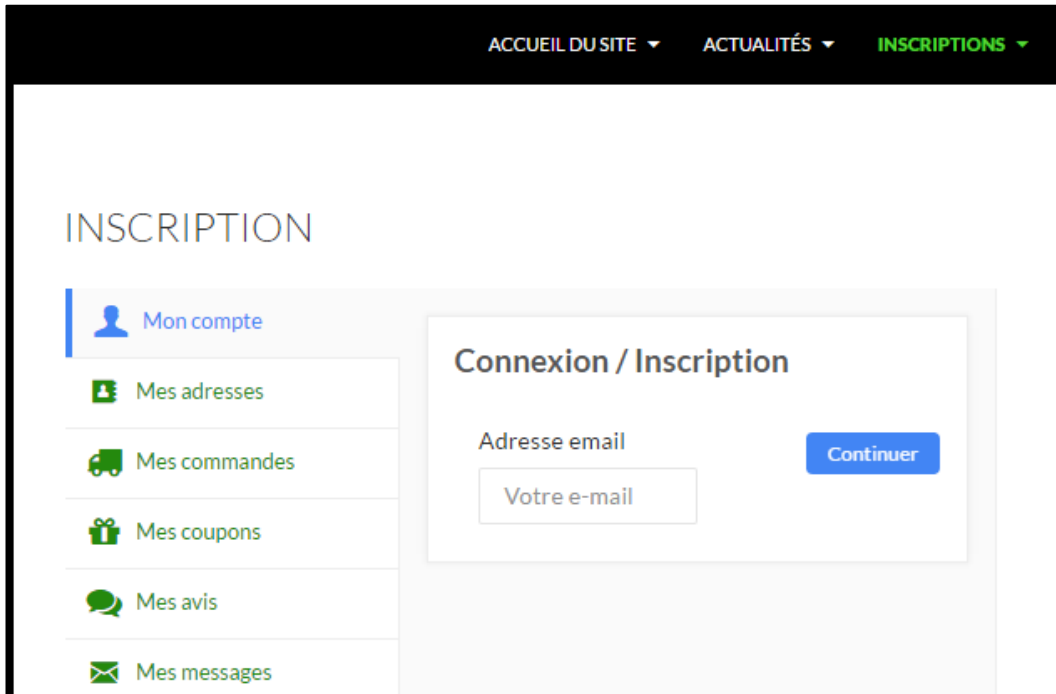
VOUS DEVEZ D'ABORD CREER VOTRE COMPTE SUR LE SITE AVANT DE CHOISIR VOTRE STAGE.

Etape 1 : Création de votre compte sur le site ANPI France

1. Se rendre sur le site <http://www.anpifrance.eu> ou bien cliquer directement sur le lien en 3
2. Cliquer sur **INSCRIPTIONS**
3. Puis cliquer sur **INSCRIPTION SUR LE SITE** ← *Cliquer ici pour y accéder directement*
4. Eventuellement accepter l'autorisation le message de sécurité concernant le site ANPI.



5. Saisir son adresse mail puis cliquer sur **CONTINUER**



6. Renseigner toutes les cases puis cliquer sur **INSCRIPTION**. Toutes les cases sont obligatoires sauf **SOCIETE**.

Attention : votre mot de passe doit contenir au 8 caractères minimum dont obligatoirement :
1 majuscule + 1 minuscule + 1 chiffre

INSCRIPTION

Mon compte

Mes adresses

Mes commandes

Mes coupons

Mes avis

Mes messages

Inscription

Nom * Adresse *

Code postal * Ville *

Téléphone * Prénom *

Adresse email * Confirmation adresse email *

mail@gmail.com

Mot de passe * Confirmation mot de passe *

Société

Inscription

7. Vous recevrez 2 mails de confirmation :

Date: Aujourd'hui		
ANPI	Confirmation de la création de votre compte	ven. 24/03/
<http://www.anpifrance.eu/wp-content/uploads/2017/03/Logo-facture.jpg>		
WordPress	[ANPI] Notification d'un changement de mot de passe	ven. 24/03/
Salutations @wanadoo.fr, Ce message vous confirme que votre mot de passe a bien été modifié sur ANPI.	

- La page **MON COMPTE** s'affiche ;
- Eventuellement accepter l'autorisation le message de sécurité concernant le site ANPI.

Cliquer ici pour accéder directement

ACCUEIL DU SITE ▾ ACTUALITÉS ▾ INSCRIPTIONS ▾

MON COMPTE

Pour les adhérents qui souhaitent se connecter sur le site avec leurs identifiants :

[connexion](#)

Vous pouvez récupérer votre mot de passe ici :

[mot de passe oublié](#)

Si votre adresse mail n'est plus reconnue, merci de vous réinscrire à nouveau :

[inscription](#)

- Cliquer sur **CONNEXION**, la fenêtre suivante s'affiche :

Nom d'utilisateur ou adresse e-mail

Mot de passe

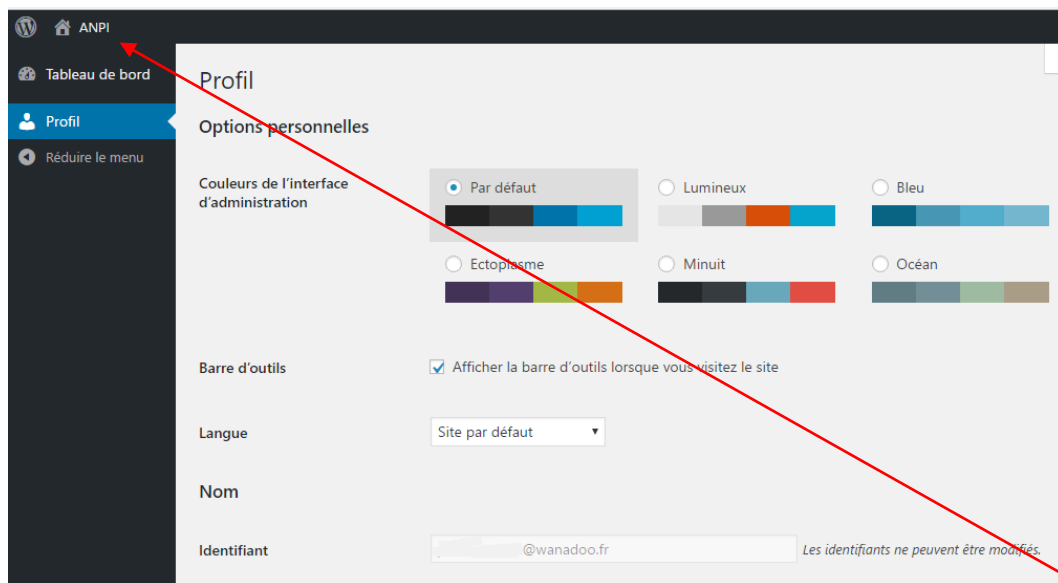
Se souvenir de moi

[Inscription](#) | [Mot de passe oublié ?](#)

[← Retour vers ANPI](#)

- Taper votre mot de passe puis cliquer sur **SE CONNECTER** ;

12. La page qui s'affiche correspond à votre **PROFIL** qui vous permet de vérifier vos informations personnelles.



13. Pour accéder au site et s'inscrire à un stage cliquer en haut à gauche de l'écran sur



Etape 2 : Procédure pour adhérer et s'inscrire à un stage (après s'être inscrit sur le site)

Pour choisir votre stage cliquer sur

1. Cliquer sur **INSCRIPTIONS**
2. Puis sur **TOUS LES TARIFS**

Cliquer ici pour y accéder directement

TOUS LES TARIFS

Voici la liste de tous nos tarifs. Faites votre choix en cliquant sur le prix en € :

Afficher éléments Rechercher:

OPTION	TARIF
Adhésion seule	52 €
Assurance Option A	104 €
Adhésion + Option A	156 €
Assurance Option B	162 €
Adhésion + Option B	214 €
Stage RSFI seul	150 €
Adhésion + stage RSFI	202 €
Adhésion + Option A + RSFI	306 €
Adhésion + Option B + RSFI	364 €

3. Cliquer sur le tarif (*Adhésion + Stage + avec/sans assurances*) correspondant à votre choix (*ici exemple avec l'adhésion uniquement*) :

ADHÉSION ANNUELLE
52,00 €

En complément de l'adhésion à l'association vous devez **remplir** **d'inscription** que vous pouvez imprimer, puis le signer et **l'envoyer au tr**

Votre **inscription** annuelle ne sera **validée** qu'après réception **par le** formulaire et votre règlement (chèque, virement ou carte bancaire).

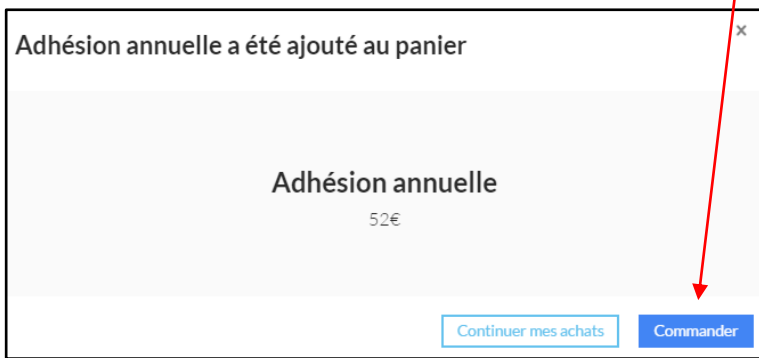
4. Vous devrez **télécharger le formulaire d'adhésion et le renvoyer** pour la prise en compte de votre inscription. Dans le bas de cette fenêtre cliquer sur **AJOUTER AU PANIER** :

Quantité

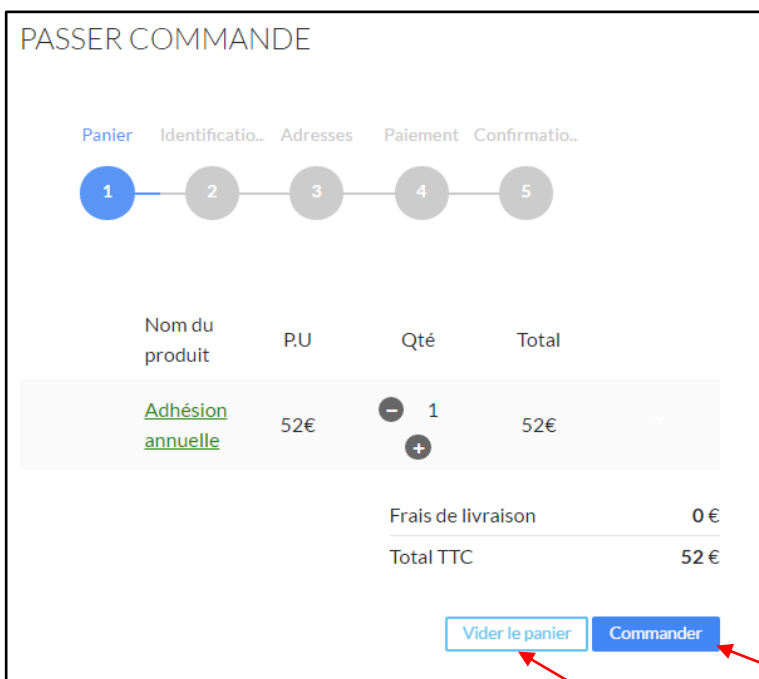
− 1 +



5. La confirmation s'affiche à l'écran, cliquer sur **COMMANDER** :



6. Vous entrez dans l'étape du règlement :



7. La fenêtre **PASSER COMMANDE** s'affiche à l'écran, cliquer sur **COMMANDER**

8. Dans le cas d'une erreur de choix, cliquer sur **VIDER LE PANIER** et recommencer à l'étape 2

9. Vérifier votre adresse et votre téléphone puis cliquer sur **COMMANDER** :

Adresse de facturation

Adresse :
Code postal :
Ville :
Téléphone :

+ Ajouter une adresse de facturation

Commander

10. Ne pas oublier de cocher « J'ai lu ... de vente », puis cliquer sur **COMMANDER** :

Panier Identificatio.. Adresses Paiement Confirmatio..

1 2 3 4 5

Choix du mode de paiement :

Chèque

Virement bancaire

Carte bancaire


Inscription sous réserve du paiement intégral.

Commentaire :

J'ai lu et j'accepte les conditions générales de ventes.


Commander




11. Vous êtes automatiquement redirigé vers le site sécurisé de notre banque : **Crédit Mutuel**.
12. Remplir le numéro de votre carte bancaire / la date d'expiration (mois & année) et le code de vérification (nombre à 3 chiffre au dos de votre carte bancaire).
13. Cliquer sur **VALIDER**.
14. Selon votre banque il se peut que vous receviez un **SMS** contenant le code de sécurité qui sert à valider la transaction financière.



Espace de paiement sécurisé par carte bancaire

Commerçant	ANPI (2720047)
Référence	16870
Montant	52 EUR

 Le CM-CIC garantit la confidentialité et la sécurité de vos données.






Montant de la transaction : 52 EUR





Numéro de carte bancaire

Date d'expiration /

Code de vérification [Qu'est-ce que c'est ?](#)

 Pour annuler votre paiement et retourner sur le site de ANPI, cliquez sur le bouton Abandonner.



Les symboles :     indiquent que la transaction est sécurisée.

- : - : - : - : - : - : - : - : -